


BANCO DE LAS MICROFINANZAS - BANCAMÍA S.A.


BALANCES GENERALES AL 31 DE DICIEMBRE 2012 Y 2011
(En millones de pesos colombianos)


ACTIVOS	2012	2011	PASIVOS Y PATRIMONIO DE LOS ACCIONISTAS	2012	2011
Disponible (Nota 6)	\$ 74.276	\$ 48.834	PASIVOS:		
Posiciones activas en operaciones de mercado monetario y relacionadas (Nota 7)	42.000	80.000	Depósitos y exigibilidades (Nota 15)	\$ 286.666	\$ 127.238
Inversiones (Nota 8)	7.198	3.949	Créditos de bancos y otras obligaciones financieras (Nota 16)	355.675	610.551
Cartera de créditos y operaciones de leasing financiero (Nota 9)	926.921	856.743	Cuentas por pagar (Nota 17)	17.756	13.293
Menos provisiones	(45.257)	(39.821)	Impuestos, gravámenes y tasas (Nota 18)	31.224	31.131
Cuentas por cobrar, neto (Nota 10)	26.690	23.302	Títulos de inversión en circulación (Nota 19)	100.000	-
Propiedades y equipo, neto (Nota 11)	11.274	11.238	Otros pasivos (Nota 20)	19.844	18.238
Gastos pagados por anticipado y cargos diferidos (Nota 12)	9.249	11.753	Pasivos estimados y provisiones (Nota 21)	4.585	8.266
Otros activos (Nota 13)	50.309	53.438	Total pasivos	815.750	808.717
Valorizaciones (Nota 14)	10.604	172	PATRIMONIO DE LOS ACCIONISTAS:		
Total activos	\$ 1.113.264	\$ 1.049.608	Capital suscrito y pagado (Nota 22)	185.872	185.872
Cuentas contingentes deudoras (Nota 25)	6.541	8.390	Reservas (Nota 23)	46.724	18.744
Cuentas contingentes acreedoras por contra	19.438	18.843	Superávit (Nota 24)	10.604	172
Cuentas de orden deudoras (Nota 25)	1.770.451	871.993	Utilidad del ejercicio	54.314	36.103
Cuentas de orden acreedoras por contra	1.427.411	1.260.004	Total patrimonio de los accionistas	297.514	240.891
Total cuentas contingentes y de orden	\$ 3.171.883	\$ 2.104.764	Total pasivos y patrimonio de los accionistas	\$ 1.113.264	\$ 1.049.608
			Cuentas contingentes deudoras (Nota 25)	6.541	8.390
			Cuentas contingentes acreedoras por contra	19.438	18.843
			Cuentas de orden deudoras por contra (Nota 25)	1.770.451	871.993
			Cuentas de orden acreedoras por contra	1.427.411	1.260.004
			Total cuentas contingentes y de orden	\$ 3.171.883	\$ 2.104.764

Las notas adjuntas son parte integral de estos estados financieros.

Los suscritos Representante Legal y Contador certificamos que hemos verificado previamente las afirmaciones contenidas en estos estados financieros y los mismos han sido tomados fielmente de los libros de contabilidad.


MARÍA MERCEDES GÓMEZ RESTREPO
Representante Legal


RAFAEL FERNANDO OROZCO VARGAS
Contador General
I.P. No. 22016-T


PAULA ANDREA ALVAREZ
Revisor Fiscal (S)
T.P. No. 82877-T
Designado por Deloitte & Touche Ltda.
(Ver mi Dictamen Adjunto)

BANCO DE LAS MICROFINANZAS - BANCAMÍA S.A.

**ESTADOS DE RESULTADOS
POR LOS AÑOS TERMINADOS EL 31 DE DICIEMBRE DE 2012 Y 2011**
(En millones de pesos colombianos, excepto la utilidad neta por acción)

	2012	2011
INGRESOS OPERACIONALES DIRECTOS (Nota 26):	\$ 349.224	\$ 281.927
Intereses y descuento amortizado cartera de créditos	277.098	220.915
Rendimientos en operaciones repo, simultáneas transferencia temporal de valores y otros intereses	3.433	815
Utilidad en Valoración de Inversiones Negociables	375	-
Utilidad en valoración de inversiones negociables en títulos participativos	14	2
Utilidad en valoración de inversiones para mantener hasta el vencimiento	133	33
Comisiones y honorarios	<u>68.171</u>	<u>60.162</u>
	<u>59.226</u>	<u>40.281</u>
GASTOS OPERACIONALES DIRECTOS (Nota 27):		
Intereses depósitos y exigibilidades	12.598	3.716
Intereses créditos de bancos y otras obligaciones financieras	41.317	35.116
Rendimientos títulos en circulación	2.975	-
Pérdida en valoración de inversiones negociables	130	-
Comisiones	2.206	1.448
Cambios	<u>-</u>	<u>1</u>
RESULTADO OPERACIONAL DIRECTO	<u>289.998</u>	<u>241.646</u>
OTROS INGRESOS Y GASTOS OPERACIONALES, NETO	<u>(140.816)</u>	<u>(113.183)</u>
OTROS INGRESOS OPERACIONALES (Nota 28)	20.924	16.673
OTROS GASTOS OPERACIONALES (Nota 29):	161.740	129.856
Gastos de personal	89.275	72.997
Otros	<u>72.465</u>	<u>56.859</u>
RESULTADO OPERACIONAL ANTES DE PROVISIONES, DEPRECIACIONES Y AMORTIZACIONES	<u>149.182</u>	<u>128.463</u>
PROVISIONES (Nota 30)	63.292	46.054
DEPRECIACIÓN (Nota 31)	4.287	5.371
AMORTIZACIÓN (Nota 31)	<u>5.815</u>	<u>18.354</u>
RESULTADO OPERACIONAL NETO	<u>75.788</u>	<u>58.684</u>
INGRESOS NO OPERACIONALES (Nota 32)	11.187	7.069
GASTOS NO OPERACIONALES (Nota 33)	<u>573</u>	<u>305</u>
UTILIDAD ANTES DE LA PROVISIÓN PARA IMPUESTO SOBRE LA RENTA	<u>86.402</u>	<u>65.448</u>
PROVISIÓN PARA IMPUESTO SOBRE LA RENTA Y COMPLEMENTARIOS (Nota 18)	32.088	29.345
UTILIDAD NETA DEL EJERCICIO	<u>\$ 54.314</u>	<u>\$ 36.103</u>
UTILIDAD NETA POR ACCIÓN (en pesos)	<u>\$ 0,2922</u>	<u>\$ 0,1947</u>

Las notas adjuntas son parte integral de estos estados financieros.

Los suscritos Representante Legal y Contador certificamos que hemos verificado previamente las afirmaciones contenidas en estos estados financieros y los mismos han sido tomados fielmente de los libros de contabilidad.

MARÍA MERCEDES GÓMEZ RESTREPO
Representante Legal

RAFAEL FERNANDO BROZCO-VARGAS
Contador General
T.P. No. 22016-T

PAULA ANDREA ALVAREZ
Revisor Fiscal (S)
T.P. No. E2177-T
Designado por Deloitte & Touche Ltda.
(Ver mi Dictamen Adjunto)