



BANCO DE LAS MICROFINANZAS-BANCAMIA S.A
ESTADO DE SITUACION FINANCIERA, ORDEN DE LIQUIDEZ
AL 31 DE DICIEMBRE DE 2016 Y 31 DE DICIEMBRE DE 2015
(En Miles De Pesos Colombianos)


Activos	31-dic-16	31-dic-15	Patrimonio y Pasivos	31-dic-16	31-dic-15
Efectivo y equivalentes al efectivo	\$ 136.299.851	\$ 133.676.095	Pasivos		
Inversiones	8.155.301	12.121.862	Depósitos y Exigibilidades	\$ 567.132.630	\$ 444.723.315
Otros activos financieros	17.051.921	59.025.812	Otros pasivos financieros	416.818.101	548.891.917
Cartera de Crédito y operaciones de leasing fir	1.057.570.135	1.044.899.888	Provisiones por beneficios a los empleados	7.005.135	6.060.319
Cuentas comerciales por cobrar y otras cuent	39.405.436	40.098.892	Otras provisiones	5.262.673	4.285.186
Cuentas por cobrar partes relacionadas y asoc	1.900	273.006	Cuentas comerciales por pagar y otras cuentas por paga	24.703.263	23.045.856
Activos por impuestos corrientes	23.210.957	23.241.846	Pasivos por impuestos corrientes	23.592.036	40.187.178
Activos por impuestos diferidos	6.187.159	5.407.909	Títulos emitidos	19.374.365	19.374.365
Otros activos no financieros	753.210	831.627	Otros pasivos no financieros	1.751.382	862.702
Propiedades, planta y equipo	69.051.817	68.987.230	Pasivo por impuestos diferidos	19.897.074	17.912.094
Plusvalía	31.314.380	31.314.380	Total pasivos	<u>\$ 1.085.536.659</u>	<u>\$ 1.105.342.932</u>
Activos intangibles distintos de la plusvalía	48.440.510	28.701.572			
			Patrimonio		
			Capital emitido	174.015.438	174.015.438
			Resultado del ejercicio	20.065.561	40.000.646
			Ganancias acumuladas	(5.015.367)	(8.532.424)
			Otras participaciones en el patrimonio	11.953.270	10.720.515
			Reservas	150.887.016	127.033.012
			Patrimonio total	<u>\$ 351.905.918</u>	<u>\$ 343.237.187</u>
Total de activos	<u>\$1.437.442.577</u>	<u>\$ 1.448.580.119</u>	Total de patrimonio y pasivos	<u>\$ 1.437.442.577</u>	<u>\$ 1.448.580.119</u>


 CARLOS NERY BORDA JUNCO
 Contador General
 T.P No 7936-T

V.B.D. 

BANCO DE LAS MICROFINANZAS-BANCAMIA S.A
ESTADO DE RESULTADOS INTEGRAL, RESULTADO DEL PERIODO
POR LOS PERIODOS COMPRENDIDOS ENTRE EL 1 DE ENERO Y EL 31 DE DICIEMBRE DE 2016 Y 2015
(En Miles De Pesos Colombianos)

	ACUMULADO		TRIMESTRE	
	01-ene-16 31-dic-16	01-ene-15 31-dic-15	30-sep-16 31-dic-16	30-sep-15 31-dic-15
Resultado de periodo:				
Ingresos de actividades ordinarias	\$ 409.076.376	\$ 405.428.362	\$ 104.493.775	\$ 101.466.301
Otros ingresos	\$ 4.184.667	\$ 3.572.825	\$ 440.177	\$ 1.245.682
Gastos por beneficios a los empleados	124.559.994	118.273.951	31.817.958	29.377.267
Gastos por provisiones de cartera de créditos y operaciones de leasing financiero	109.796.144	92.882.552	38.334.730	21.467.597
Gasto por depreciación y amortización	12.525.558	9.358.911	3.806.869	2.831.460
Reversión de pérdidas por deterioro de valor (pérdidas por deterioro de valor) reconocidas en	(50.100.684)	(35.666.478)	(19.102.567)	(9.192.799)
Otros gastos	104.974.183	102.833.667	26.337.083	30.087.105
Ganancia (pérdida) por actividades de operación	<u>\$ 111.505.848</u>	<u>\$ 121.318.584</u>	<u>\$ 23.739.879</u>	<u>\$ 28.141.353</u>
Ganancias (pérdidas) derivadas de la posición monetaria neta	(228.178)	(39.309)	77.794	80.745
Ingresos financieros	6.846.553	4.502.344	1.561.684	1.027.417
Costos financieros	80.789.236	57.255.023	21.537.216	14.464.571
Ganancias (pérdidas) que surgen de diferencias entre importes en libros anteriores y el valor razonable de activos financieros reclasificados como medidos al valor razonable	(408.345)	(608.804)	(88.903)	(109.021)
Ganancia (pérdida), antes de impuestos	<u>\$ 36.926.642</u>	<u>\$ 67.917.792</u>	<u>\$ 3.753.238</u>	<u>\$ 14.675.923</u>
Ingreso (gasto) por impuestos	16.861.081	27.917.146	2.017.383	6.270.733
Ganancia (pérdida)	<u>\$ 20.065.561</u>	<u>\$ 40.000.646</u>	<u>\$ 1.735.855</u>	<u>\$ 8.405.190</u>


 CARLOS NÉRY BORDA JUNCO
 Contador General
 T.P No 7936-T