

**ESTADO DE RESULTADOS COMPARATIVO  
A 31 DE DICIEMBRE DE 2012  
ESTABLECIMIENTOS DE CREDITO  
CIRCULAR EXTERNA 028 DE 2010**

ENTIDAD 01 52  
TIPO CODIGO

**BANCO DE LAS MICROFINANZAS BANCAMÍA S.A.**  
NOMBRE


CIUDAD


BOGOTA

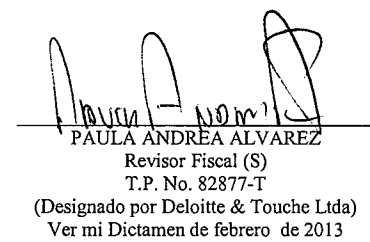
Con autorización de la Superintendencia Financiera de Colombia \_\_\_ Sin Autorización de la Superintendencia Financiera de Colombia por aplicación Decreto 2555 de 2010 X

(Millones de Pesos)

	NOTAS	PERIODOS COMPRENDIDOS			
		DEL 01/01/2012 DD/MM/AAAA	31/12/2012 DD/MM/AAAA	DEL 01/01/2011 DD/MM/AAAA	31/12/2011 DD/MM/AAAA
<b>INGRESOS OPERACIONALES DIRECTOS</b>	[ 26 ]		<b>349.224</b>		<b>281.927</b>
Intereses y Descuento Amortizado Cartera de Créditos		277.098		220.915	
Rendimientos en operac. repo, simultáneas transf.temporal de valores y otros intereses		3.433		815	
Utilidad en Valoración de Inversiones Negociables en Títulos de Deuda		375		-	
Utilidad en Valoración de Inversiones Negociables en Títulos Participativos		14		2	
Utilidad en Valoración de Inversiones Disponibles para la Venta en Títulos de Deuda		0		-	
Utilidad en Valoración de Inversiones para Mantener Hasta el Vencimiento		133		33	
Utilidad en posiciones en corto de operac repo abierto, simult y transf temporal de valores		0		-	
Utilidad en la Valoración de Carruseles		0		-	
Ganancia Realizada en Inversiones Disponibles para la Venta		0		-	
Reajuste de la Unidad de Valor Real - UVR		0		-	
Comisiones y Honorarios		68.171		60.162	
Utilidad en la Valoración de Operaciones de Contado		0		-	
Utilidad en la Valoración de Derivados - de Especulación		0		-	
Cambios		0		0	
Utilidad en la Venta de Derivados - de Especulación		0		-	
Utilidad en la Venta de Derivados - de Cobertura		0		-	
Utilidad en la Valoración de Derivados - de Cobertura		0		-	
Utilidad en Venta de Inversiones		0		3	
Utilidad en Venta de Cartera		0		-	
Ingresos Operacionales Leasing		0		-	
<b>GASTOS OPERACIONALES DIRECTOS</b>	[ 27 ]		<b>59.226</b>		<b>40.281</b>
Intereses Depositos y Exigibilidades		15.573		3.716	
Intereses Créditos de Bancos y Otras Obligaciones Financieras		41.317		35.116	
Pérdida en Valoración de Inversiones Negociables en Títulos de Deuda		130		-	
Pérdida en Valoración de Inversiones Negociables en Títulos Participativos		0		-	
Pérdida en Valoración de Inversiones Disponibles para la Venta en Títulos de Deuda		0		-	
Pérdida en Valoración de Inversiones para Mantener Hasta el Vencimiento		0		-	
Pérdida en la valoración de carruseles		0		-	
Pérdida en posiciones en corto de operac repo abierto, simult y transf temporal de valores		0		-	
Pérdida Realizada en Inversiones Disponibles para la Venta		0		-	
Reajuste de la Unidad de Valor Real - UVR		0		-	
Comisiones		2.206		1.448	
Pérdida en la valoración de operaciones de contado		0		-	
Pérdida en Valoración de Derivados - de Especulación		0		-	
Cambios		0		1	
Pérdida en la Venta de Derivados - de Especulación		0		-	
Pérdida en la Venta de Derivados - de Cobertura		0		-	
Pérdida en la Valoración de Derivados - de Cobertura		0		-	
Pérdida en Venta de Inversiones,		0		-	
Pérdida en Venta de Cartera		0		-	
<b>RESULTADO OPERACIONAL DIRECTO</b>			<b>289.998</b>		<b>241.646</b>
<b>OTROS INGRESOS Y GASTOS OPERACIONALES - NETO</b>			<b>(140.816)</b>		<b>(113.183)</b>
<b>OTROS INGRESOS OPERACIONALES</b>	[ 28 ]		<b>20.924</b>		<b>16.673</b>
Dividendos y Participaciones		0		-	
Recuperaciones		20.859		16.673	
Otros		65		-	
<b>OTROS GASTOS OPERACIONALES</b>	[ 29 ]		<b>161.740</b>		<b>129.856</b>
Gastos de Personal		89.275		72.997	
Otros		72.465		56.859	
<b>RESULTADO OPERACIONAL ANTES DE PROVISIONES DEPRECIACIONES Y AMORTIZACIONES</b>			<b>149.182</b>		<b>128.463</b>
<b>PROVISIONES</b>	[ 30 ]		<b>63.292</b>		<b>46.054</b>
Inversiones		15		16	
Cartera de Créditos		59.646		44.072	
Cuentas por Cobrar		3.224		1.737	
Posiciones Activas del Mercado Monetario y Relacionadas		0		-	
Propiedades y Equipo		203		-	
Operaciones de Leasing Financiero		0		-	
Operaciones de Leasing Operativo		0		-	
Componente Contracíclico Provisiones Individuales		159		229	
Otras		45		-	
<b>DEPRECIACIONES</b>	[ 31 ]		<b>4.287</b>		<b>5.371</b>
<b>AMORTIZACIONES</b>	[ 31 ]		<b>5.815</b>		<b>18.354</b>
<b>RESULTADO OPERACIONAL NETO</b>			<b>75.788</b>		<b>58.684</b>
<b>INGRESOS NO OPERACIONALES</b>	[ 32 ]		<b>11.187</b>		<b>7.069</b>
Utilidad en Venta de Bienes Recibidos en Pago y Restituidos		0		-	
Utilidad en Venta de Propiedades- Equipo y de Otros Activos		2		3	
Recuperaciones		10.488		6.357	
Otros Ingresos No Operacionales		697		709	
<b>GASTOS NO OPERACIONALES</b>	[ 33 ]		<b>573</b>		<b>305</b>
Pérdida en Venta de Bienes Recibidos en Pago y Restituidos		0		-	
Pérdida en Venta de Propiedades- Equipo y de Otros Activos		6		-	
Pérdida por Siniestros		241		210	
Otros Gastos No Operacionales		326		95	
<b>RESULTADO NETO NO OPERACIONAL</b>			<b>10.614</b>		<b>6.764</b>
<b>UTILIDAD (PERDIDA) ANTES DE IMPUESTO A LA RENTA</b>			<b>86.402</b>		<b>65.448</b>
<b>IMPUESTO A LA RENTA Y COMPLEMENTARIOS</b>			<b>32.088</b>		<b>29.345</b>
<b>UTILIDAD (PERDIDA) DEL EJERCICIO</b>			<b>54.314</b>		<b>36.103</b>

  
MERCEDES GÓMEZ RESTREPO  
Representante Legal

  
RAFAEL FERNANDO OROZCO VARGAS  
Contador General  
T.P. No. 22016-T

  
PAULA ANDREA ALVAREZ  
Revisor Fiscal (S)  
T.P. No. 82877-T  
(Designado por Deloitte & Touche Ltda)  
Ver mi Dictamen de febrero de 2013